

MORANDI

STORENFABRIK ZÜRICH

Bistrot: 1 - 2

Classic: 3 - 11

Classic Xtra: 12-14

Classic Plus: 15 - 18

Solaris: 19

Up: 20 - 37

Up Xtra: 38 - 39

Stiletto: 40 - 45

Stiletto Plus: 46 - 47

Cascata: 48 - 50

- Modelle mit Endungen **-W** (Wandmontage) und **-L** (Laibungsmontage):
 - kleinere, filigrane Markisen in klassischer Bauart mit im Stoffhohlsaum eingezogenem Fallrohr
 - zwei Arme ganz aussen – meist mit der Tuchwellenlagerung auf einer gemeinsamen Grundplatte
 - je nach Modell als gekoppelte Ausführung mit 3 Armen erhältlich
 - für die Beschattung von Innenräumen oder als gestalterisches Fassadenelement
 - flach ausführende Modellreihen wie Classic und Up nur bedingt regenfest
- Modelle mit der Endung **-Plus**:
 - grössere Markisen mit aussenliegendem Ausfallprofil aus Aluminium
 - zwei in der Breite variabel positionierbare Arme
 - als gekoppelte Anlage mit nur 3 cm Stoffspalt erhältlich (SmartLink)
 - ohne Tuchwellenstützen (keine dunklen Streifen, Wickelfalten oder vorzeitiger Verschleiss des Tuchs aufgrund erhöhter Reibung)
 - als Sitzplatzbeschattung für Privat oder Gastronomie
 - regenfest
- Modelle mit der Endung **-Xtra**:
 - Kombination aus Armen der W-Modelle und dem stabilen Oberbau (Tuchwelle, Lager, Schutzdach) sowie Ausfallprofil der Plus-Modelle
 - erlaubt einteilige tuchwellenstützenfreie Anlagen mit bis zu 7 Metern Breite und bis zu 4 variabel positionierbaren Armen
 - regenfest



Bistrot

MORANDI

STORENFABRIK ZÜRICH

Tragkonstruktion mit zwei einzeln bedienbaren Scherenarmmarkisen vom Typ Classic-Plus 250. Stützen und Markisengestänge aus rostfreiem Stahl. Schutzdach und Ausfallprofile aus Aluminium.

Geometrie:

- Breite 600 cm (geringere Breiten auf Anfrage)
- Spannweite 515 cm

Bedienung:

- manuell mit Getriebe und Handkurbel
- elektrisch mit Funkmotor und Solarpaket

Zubehör:

- Volant 20 cm
- Set aus 4 Holztischen aus massiver, geölter Eiche

Oberflächen:

- Inox und Alu pulverbeschichtet

Stoffe:

- Acrylstoff Standard
- Acrylstoff wasserabweisend

Windklasse: 2

Regenfestigkeit: gut



Für den Aufbau werden zwei Fundamente benötigt. Diese sind nicht im Lieferumfang enthalten.
Weitere Informationen finden Sie in den Planungsunterlagen des Produkts.

Tragkonstruktion mit zwei einzeln bedienbaren Scherenarmmarkisen vom Typ Classic-Plus 325. Stützen und Markisengestänge aus rostfreiem Stahl. Schutzdach und Ausfallprofile aus Aluminium.

Geometrie:

- Breite 600 cm (geringere Breiten auf Anfrage)
- Spannweite 670 cm

Bedienung:

- manuell mit Getriebe und Handkurbel
- elektrisch mit Funkmotor und Solarpaket

Zubehör:

- Volant 20 cm
- Set aus 4 Holztischen aus massiver, geölter Eiche

Oberflächen:

- Inox und Alu pulverbeschichtet

Stoffe:


- Acrylstoff Standard
- Acrylstoff wasserabweisend

Windklasse: 2

Regenfestigkeit: gut



Classic



MORANDI

STORENFABRIK ZÜRICH

Scherenarmmarkise für die Laibungsmontage. Ausstellunterstützung mit rostfreien Zugfedern. Gestänge aus rostfreiem Stahl. Fallrohr im Stoffhohlsaum. 2 Scherenarme.

Geometrie:

- Breite 80 bis 450 cm
- Armlänge ca. 135 cm

Bedienung:

- elektrisch (drahtgebunden oder funkgesteuert)

Zubehör:

- Volant (angenäht)
- auf Anfrage mit halbrundem Schutzdach

Oberflächen:


- Inox richtungslos geschliffen
- Inox glasperlgestrahlt
- Inox pulverbeschichtet

Stoffe:

- Acrylstoff Standard

Windklasse: 2

Regenfestigkeit: eingeschränkt



Scherenarmmarkise für die Wandmontage. Ausstellunterstützung mit rostfreien Zugfedern. Gestänge aus rostfreiem Stahl. Fallrohr im Stoffhohlsaum. 2 Scherenarme.

Geometrie:

- Breite 80 bis 450 cm
- Armlänge ca. 135 cm

Bedienung:

- manuell mit Getriebe und Handkurbel
- elektrisch (drahtgebunden oder funkgesteuert)

Zubehör:

- Volant (angenäht)
- Schutzdach aus Aluminium

Oberflächen:


- Inox richtungslos geschliffen/Alu farblos eloxiert
- Inox und Alu glasperlgestrahlt
- Inox und Alu pulverbeschichtet

Stoffe:

- Acrylstoff Standard

Windklasse: 2

Regenfestigkeit: eingeschränkt



Gekoppelte Ausführung des Modells Classic-W 150. Stoffspalt ca. 6 cm. 3 Scherenarme.

Geometrie:

- Breite 400 bis 700 cm
- Armlänge ca. 135 cm

Bedienung:

- elektrisch (drahtgebunden oder funkgesteuert)

Zubehör:

- Volant (angenäht)
- Schutzdach aus Aluminium

Oberflächen:

- Inox richtungslos geschliffen/Alu farblos eloxiert
- Inox und Alu glasperlgestrahlt
- Inox und Alu pulverbeschichtet

Stoffe:

- Acrylstoff Standard

Windklasse: 2

Regenfestigkeit: eingeschränkt



Scherenarmmarkise für die Laibungsmontage. Ausstellunterstützung mit rostfreien Zugfedern. Gestänge aus rostfreiem Stahl. Fallrohr im Stoffhohlraum. 2 Scherenarme.

Geometrie:

- Breite 80 bis 450 cm
- Armlänge ca. 195 cm

Bedienung:

- elektrisch (drahtgebunden oder funkgesteuert)

Zubehör:

- Volant (angenäht)
- auf Anfrage mit halbrundem Schutzdach

Oberflächen:


- Inox richtungslos geschliffen
- Inox glasperlgestrahlt
- Inox pulverbeschichtet

Stoffe:

- Acrylstoff Standard

Windklasse: 2

Regenfestigkeit: eingeschränkt



Scherenarmmarkise für die Wandmontage. Ausstellunterstützung mit rostfreien Zugfedern. Gestänge aus rostfreiem Stahl. Fallrohr im Stoffhohlraum. 2 Scherenarme.

Geometrie:

- Breite 80 bis 450 cm
- Armlänge ca. 195 cm

Bedienung:

- manuell mit Getriebe und Handkurbel
- elektrisch (drahtgebunden oder funkgesteuert)

Zubehör:

- Volant (angenäht)
- Schutzdach aus Aluminium

Oberflächen:

- Inox richtungslos geschliffen/Alu farblos eloxiert
- Inox und Alu glasperlgestrahlt
- Inox und Alu pulverbeschichtet

Stoffe:

- Acrylstoff Standard

Windklasse: 2

Regenfestigkeit: eingeschränkt



Gekoppelte Ausführung des Modells Classic-W 200. Stoffspalt ca. 6 cm. 3 Scherenarme.

Geometrie:

- Breite 400 bis 700 cm
- Armlänge ca. 195 cm

Bedienung:

- elektrisch (drahtgebunden oder funkgesteuert)

Zubehör:

- Volant (angenäht)
- Schutzdach aus Aluminium

Oberflächen:

- Inox richtungslos geschliffen/Alu farblos eloxiert
- Inox und Alu glasperlgestrahlt
- Inox und Alu pulverbeschichtet

Stoffe:

- Acrylstoff Standard

Windklasse: 2

Regenfestigkeit: eingeschränkt



Scherenarmmarkise für die Laibungsmontage. Ausstellunterstützung mit rostfreien Zugfedern. Gestänge aus rostfreiem Stahl. Fallrohr im Stoffhohlsaum. 2 Scherenarme.

Geometrie:

- Breite 80 bis 400 cm
- Armlänge ca. 250 cm

Bedienung:

- elektrisch (drahtgebunden oder funkgesteuert)

Zubehör:

- Volant (angenäht)
- Auf Anfrage mit halbrundem Schutzdach

Oberflächen:

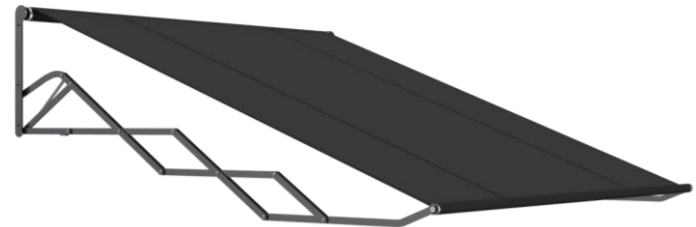
- Inox richtungslos geschliffen
- Inox glasperlgestrahlt
- Inox pulverbeschichtet

Stoffe:

- Acrylstoff Standard

Windklasse: 2

Regenfestigkeit: eingeschränkt



Scherenarmmarkise für die Wandmontage. Ausstellunterstützung mit rostfreien Zugfedern. Gestänge aus rostfreiem Stahl. Fallrohr im Stoffhohlsaum. 2 Scherenarme.

Geometrie:

- Breite 80 bis 400 cm
- Armlänge ca. 250 cm

Bedienung:

- manuell mit Getriebe und Handkurbel
- elektrisch (drahtgebunden oder funkgesteuert)

Zubehör:

- Volant (angenäht)
- Schutzdach aus Aluminium

Oberflächen:

- Inox richtungslos geschliffen/Alu farblos eloxiert
- Inox und Alu glasperlgestrahlt
- Inox und Alu pulverbeschichtet

Stoffe:

- Acrylstoff Standard

Windklasse: 2

Regenfestigkeit: eingeschränkt



Gekoppelte Ausführung des Modells Classic-W 250. Stoffspalt ca. 6 cm. 3 Scherenarme.

Geometrie:

- Breite 400 bis 700 cm
- Armlänge ca. 250 cm

Bedienung:

- elektrisch (drahtgebunden oder funkgesteuert)

Zubehör:

- Volant (angenäht)
- Schutzdach aus Aluminium

Oberflächen:


- Inox richtungslos geschliffen/Alu farblos eloxiert
- Inox und Alu glasperlgestrahlt
- Inox und Alu pulverbeschichtet

Stoffe:

- Acrylstoff Standard

Windklasse: 2

Regenfestigkeit: eingeschränkt



Classic Xtra



MORANDI

STORENFABRIK ZÜRICH

Scherenarmmarkise für die Wandmontage. Ausstellunterstützung mit rostfreien Zugfedern. Gestänge aus rostfreiem Stahl. Ausfallprofil aus Aluminium. Breitenabhängig 2 bis 4 Scherenarme wählbar.

Geometrie:

- Breite 200 bis 600 cm (auf Anfrage bis 700 cm)
- Armlänge ca. 150 cm

Bedienung:

- manuell mit Getriebe und Handkurbel (2 Arme)
- elektrisch (drahtgebunden oder funkgesteuert)

Zubehör:

- Volant
- Schutzdach aus Aluminium

Oberflächen:

- Inox richtungslos geschliffen/Alu farblos eloxiert
- Inox und Alu glasperlgestrahlt
- Inox und Alu pulverbeschichtet

Stoffe:

- Acrylstoff Standard
- Acrylstoff wasserabweisend

Windklasse: 2

Regenfestigkeit: gut



Scherenarmmarkise für die Wandmontage. Ausstellunterstützung mit rostfreien Zugfedern. Gestänge aus rostfreiem Stahl. Ausfallprofil aus Aluminium. Breitenabhängig 2 bis 4 Scherenarme wählbar.

Geometrie:

- Breite 200 bis 600 cm (auf Anfrage bis 700 cm)
- Armlänge ca. 215 cm

Bedienung:

- manuell mit Getriebe und Handkurbel (2 Arme)
- elektrisch (drahtgebunden oder funkgesteuert)

Zubehör:

- Volant
- Schutzdach aus Aluminium

Oberflächen:

- Inox richtungslos geschliffen/Alu farblos eloxiert
- Inox und Alu glasperlgestrahlt
- Inox und Alu pulverbeschichtet

Stoffe:

- Acrylstoff Standard
- Acrylstoff wasserabweisend

Windklasse: 2

Regenfestigkeit: gut



Scherenarmmarkise für die Wandmontage. Ausstellunterstützung mit rostfreien Zugfedern. Gestänge aus rostfreiem Stahl. Ausfallprofil aus Aluminium. Breitenabhängig 2 bis 4 Scherenarme wählbar.

Geometrie:

- Breite 200 bis 600 cm (auf Anfrage bis 700 cm)
- Armlänge ca. 275 cm

Bedienung:

- manuell mit Getriebe und Handkurbel (2 Arme)
- elektrisch (drahtgebunden oder funkgesteuert)

Zubehör:

- Volant
- Schutzdach aus Aluminium

Oberflächen:


- Inox richtungslos geschliffen/Alu farblos eloxiert
- Inox und Alu glasperlgestrahlt
- Inox und Alu pulverbeschichtet

Stoffe:


- Acrylstoff Standard
- Acrylstoff wasserabweisend

Windklasse: 2

Regenfestigkeit: gut



Classic



Plus

MORANDI

STORENFABRIK ZÜRICH

Scherenarmmarkise für die Wandmontage. Ausstellunterstützung mit rostfreien Zugfedern. Gestänge aus rostfreiem Stahl. Ausfallprofil aus Aluminium. 2 Scherenarme.

Geometrie:

- Breite 200 bis 600 cm
- Armlänge ca. 250 cm

Bedienung:

- manuell mit Getriebe und Handkurbel
- elektrisch (drahtgebunden oder funkgesteuert)

Zubehör:

- Volant
- Schutzdach aus Aluminium

Oberflächen:


- Inox richtungslos geschliffen/Alu farblos eloxiert
- Inox und Alu glasperlgestrahlt
- Inox und Alu pulverbeschichtet

Stoffe:

- Acrylstoff Standard
- Acrylstoff wasserabweisend

Windklasse: 2

Regenfestigkeit: gut



Gekoppelte Ausführung des Modells Classic Plus 250. Stoffspalt ca. 3 cm. 4 Scherenarme.

Geometrie:

- Breite 600 bis 1'200 cm
- Armlänge ca. 250 cm

Bedienung:

- elektrisch (drahtgebunden oder funkgesteuert)

Zubehör:

- Volant
- Schutzdach aus Aluminium

Oberflächen:

- Inox richtungslos geschliffen/Alu farblos eloxiert
- Inox und Alu glasperlgestrahlt
- Inox und Alu pulverbeschichtet

Stoffe:

- Acrylstoff Standard
- Acrylstoff wasserabweisend

Windklasse: 2

Regenfestigkeit: gut



Scherenarmmarkise für die Wandmontage. Ausstellunterstützung mit rostfreien Zugfedern. Gestänge aus rostfreiem Stahl. Ausfallprofil aus Aluminium. 2 Scherenarme.

Geometrie:

- Breite 200 bis 600 cm
- Armlänge ca. 330 cm

Bedienung:

- manuell mit Getriebe und Handkurbel
- elektrisch (drahtgebunden oder funkgesteuert)

Zubehör:

- Volant
- Schutzdach aus Aluminium

Oberflächen:


- Inox richtungslos geschliffen/Alu farblos eloxiert
- Inox und Alu glasperlgestrahlt
- Inox und Alu pulverbeschichtet

Stoffe:

- Acrylstoff Standard
- Acrylstoff wasserabweisend

Windklasse: 2

Regenfestigkeit: gut



Gekoppelte Ausführung des Modells Classic Plus 325. Stoffspalt ca. 3 cm. 4 Scherenarme.

Geometrie:

- Breite 600 bis 1'200 cm
- Armlänge ca. 330 cm

Bedienung:

- elektrisch (drahtgebunden oder funkgesteuert)

Zubehör:

- Volant
- Schutzdach aus Aluminium

Oberflächen:


- Inox richtungslos geschliffen/Alu farblos eloxiert
- Inox und Alu glasperlgestrahlt
- Inox und Alu pulverbeschichtet

Stoffe:

- Acrylstoff Standard
- Acrylstoff wasserabweisend

Windklasse: 2

Regenfestigkeit: gut



Scolaris



MORANDI

STORENFABRIK ZÜRICH

Ausstellmarkise für die Laibungsmontage. Gestänge und Führungsschienen aus rostfreiem Stahl. Dank selbsttragenden Tuchwellenlagern ideal für den nachträglichen Einbau in Rollladenkästen. Durchfahrbereich 32 mm. Fallrohr im Stoffhohlraum.

Geometrie:

- Breite 80 bis 250 cm
- Lichte Fensterhöhe 120 bis 300 cm
- Armlänge ca. 55 cm

Bedienung:

- elektrisch (drahtgebunden oder funkgesteuert)

Zubehör:

- auf Anfrage mit halbrundem Schutzdach

Oberflächen:

- Inox richtungslos geschliffen
- Inox glasperlgestrahlt
- Inox pulverbeschichtet

Stoffe:

- Acrylstoff Standard
- Twilight Pearl 297
- Mermet Satiné 5500

Windklasse: 3



Up



MORANDI

STORENFABRIK ZÜRICH

Fallarmmarkise mit Hebemechanik für die Wandmontage. Ausstellunterstützung mit rostfreien Zugfedern. Gestänge aus rostfreiem Stahl. Fallrohr im Stoffhohlraum. 2 Fallarme.

Geometrie:

- Breite 80 bis 400 cm (auf Anfrage bis 450 cm)
- Armlänge ca. 75 cm
- Hub ca. 35 cm

Bedienung:

- elektrisch (drahtgebunden oder funkgesteuert)

Zubehör:

- Volant (angenäht)
- auf Anfrage mit halbrundem Schutzdach

Oberflächen:

- Inox richtungslos geschliffen
- Inox glasperlgestrahlt
- Inox pulverbeschichtet

Stoffe:

- Acrylstoff Standard
- Twilight Pearl 297 (bedingt empfohlen)
- Mermet Satiné 5500 (bedingt empfohlen)

Windklasse: 3

Regenfestigkeit: eingeschränkt



Fallarmmarkise mit Hebemechanik für die Laibungsmontage. Ausstellunterstützung mit rostfreien Zugfedern. Gestänge aus rostfreiem Stahl. Fallrohr im Stoffhohlsaum. 2 Fallarme.

Geometrie:

- Breite 80 bis 400 cm (auf Anfrage bis 450 cm)
- Armlänge ca. 75 cm
- Hub ca. 35 cm

Bedienung:

- manuell mit Getriebe und Handkurbel
- elektrisch (drahtgebunden oder funkgesteuert)

Zubehör:

- Volant (angenäht)
- Schutzdach aus Aluminium

Oberflächen:

- Inox richtungslos geschliffen/Alu farblos eloxiert
- Inox und Alu glasperlgestrahlt
- Inox und Alu pulverbeschichtet

Stoffe:

- Acrylstoff Standard
- Twilight Pearl 297 (bedingt empfohlen)
- Mermet Satiné 5500 (bedingt empfohlen)

Windklasse: 2

Regenfestigkeit: eingeschränkt



Gekoppelte Ausführung des Modells Up-W 35. 3 Fallarme.

Geometrie:

- Breite 400 bis 700 cm
- Armlänge ca. 75 cm
- Hub ca. 35 cm

Bedienung:

- elektrisch (drahtgebunden oder funkgesteuert)

Zubehör:

- Volant (angenäht)
- Schutzdach aus Aluminium

Oberflächen:

- Inox richtungslos geschliffen/Alu farblos eloxiert
- Inox und Alu glasperlgestrahlt
- Inox und Alu pulverbeschichtet

Stoffe:

- Acrylstoff Standard
- Twilight Pearl 297 (bedingt empfohlen)
- Mermet Satiné 5500 (bedingt empfohlen)

Windklasse: 3

Regenfestigkeit: eingeschränkt



Fallarmmarkise mit Hebemechanik für die Laibungsmontage. Ausstellunterstützung mit rostfreien Zugfedern. Gestänge aus rostfreiem Stahl. Fallrohr im Stoffhohlraum. 2 Fallarme.

Geometrie:

- Breite 80 bis 400 cm (auf Anfrage bis 450 cm)
- Armlänge ca. 100 cm
- Hub ca. 45 cm

Bedienung:

- elektrisch (drahtgebunden oder funkgesteuert)

Zubehör:

- Volant (angenäht)
- auf Anfrage mit halbrundem Schutzdach

Oberflächen:

- Inox richtungslos geschliffen
- Inox glasperlgestrahlt
- Inox pulverbeschichtet

Stoffe:

- Acrylstoff Standard
- Twilight Pearl 297 (bedingt empfohlen)
- Mermet Satiné 5500 (bedingt empfohlen)

Windklasse: 3

Regenfestigkeit: eingeschränkt



Fallarmmarkise mit Hebemechanik für die Wandmontage. Ausstellunterstützung mit rostfreien Zugfedern. Gestänge aus rostfreiem Stahl. Schutzdach aus Aluminium. Fallrohr im Stoffhohlsaum. 2 Fallarme.

Geometrie:

- Breite 80 bis 400 cm (auf Anfrage bis 450 cm)
- Armlänge ca. 100 cm
- Hub ca. 45 cm

Bedienung:

- manuell mit Getriebe und Handkurbel
- elektrisch (drahtgebunden oder funkgesteuert)

Zubehör:

- Volant (angenäht)
- Schutzdach aus Aluminium

Oberflächen :

- Inox richtungslos geschliffen/Alu farblos eloxiert
- Inox und Alu glasperlgestrahlt
- Inox und Alu pulverbeschichtet

Stoffe:

- Acrylstoff Standard
- Twilight Pearl 297 (bedingt empfohlen)
- Mermet Satiné 5500 (bedingt empfohlen)

Windklasse: 3

Regenfestigkeit: eingeschränkt



Gekoppelte Ausführung des Modells Up W-45. 3 Fallarme.

Geometrie:

- Breite 400 bis 700 cm
- Armlänge ca. 100 cm
- Hub ca. 45 cm

Bedienung:

- elektrisch (drahtgebunden oder funkgesteuert)

Zubehör:

- Volant (angenäht)
- Schutzdach aus Aluminium

Oberflächen:


- Inox richtungslos geschliffen/Alu farblos eloxiert
- Inox und Alu glasperlgestrahlt
- Inox und Alu pulverbeschichtet

Stoffe:

- Acrylstoff Standard
- Twilight Pearl 297 (bedingt empfohlen)
- Mermet Satiné 5500 (bedingt empfohlen)

Windklasse: 3

Regenfestigkeit: eingeschränkt



Fallarmmarkise mit Hebemechanik für die Laibungsmontage. Ausstellunterstützung mit rostfreien Zugfedern. Gestänge aus rostfreiem Stahl. Fallrohr im Stoffhohlraum. 2 Fallarme.

Geometrie:

- Breite 80 bis 400 cm (auf Anfrage bis 450 cm)
- Armlänge ca. 125 cm
- Hub ca. 60 cm

Bedienung:

- elektrisch (drahtgebunden oder funkgesteuert)

Zubehör:

- Volant (angenäht)
- auf Anfrage mit halbrundem Schutzdach

Oberflächen:


- Inox richtungslos geschliffen
- Inox glasperlgestrahlt
- Inox pulverbeschichtet

Stoffe:

- Acrylstoff Standard
- Twilight Pearl 297 (bedingt empfohlen)
- Mermet Satiné 5500 (bedingt empfohlen)

Windklasse: 2

Regenfestigkeit: eingeschränkt



Fallarmmarkise mit Hebemechanik für die Wandmontage. Ausstellunterstützung mit rostfreien Zugfedern. Gestänge aus rostfreiem Stahl. Fallrohr im Stoffhohlraum. 2 Fallarme.

Geometrie:

- Breite 80 bis 400 cm (auf Anfrage bis 450 cm)
- Armlänge ca. 125 cm
- Hub ca. 60 cm

Bedienung:

- manuell mit Getriebe und Handkurbel
- elektrisch (drahtgebunden oder funkgesteuert)

Zubehör:

- Volant (angenäht)
- Schutzdach aus Aluminium

Oberflächen:

- Inox richtungslos geschliffen/Alu farblos eloxiert
- Inox und Alu glasperlgestrahlt
- Inox und Alu pulverbeschichtet

Stoffe:

- Acrylstoff Standard
- Twilight Pearl 297 (bedingt empfohlen)
- Mermet Satiné 5500 (bedingt empfohlen)

Windklasse: 2

Regenfestigkeit: eingeschränkt



Gekoppelte Ausführung des Modells Up-W 60. 3 Fallarme.

Geometrie:

- Breite 400 bis 700 cm
- Armlänge ca. 125 cm
- Hub ca. 60 cm

Bedienung:

- manuell mit Getriebe und Handkurbel
- elektrisch (drahtgebunden oder funkgesteuert)

Zubehör:

- Volant (angenäht)
- Schutzdach aus Aluminium

Oberflächen :

- Inox richtungslos geschliffen/Alu farblos eloxiert
- Inox und Alu glasperlgestrahlt
- Inox und Alu pulverbeschichtet

Stoffe:

- Acrylstoff Standard
- Twilight Pearl 297 (bedingt empfohlen)
- Mermet Satiné 5500 (bedingt empfohlen)

Windklasse: 2

Regenfestigkeit: eingeschränkt



Fallarmmarkise mit Hebemechanik für die Laibungsmontage. Ausstellunterstützung mit rostfreien Zugfedern. Gestänge aus rostfreiem Stahl. Fallrohr im Stoffhohlraum. 2 Fallarme.

Geometrie:

- Breite 80 bis 400 cm (auf Anfrage bis 450 cm)
- Armlänge ca. 150 cm
- Hub ca. 70 cm

Bedienung:

- elektrisch (drahtgebunden oder funkgesteuert)

Zubehör:

- Volant (angenäht)
- auf Anfrage mit halbrundem Schutzdach

Oberflächen:

- Inox richtungslos geschliffen
- Inox glasperlgestrahlt
- Inox pulverbeschichtet

Stoffe:

- Acrylstoff Standard
- Twilight Pearl 297 (bedingt empfohlen)
- Mermet Satiné 5500 (bedingt empfohlen)

Windklasse: 2

Regenfestigkeit: eingeschränkt



Fallarmmarkise mit Hebemechanik für die Wandmontage. Ausstellunterstützung mit rostfreien Zugfedern. Gestänge aus rostfreiem Stahl. Schutzdach aus Aluminium. Fallrohr im Stoffhohlraum. 2 Fallarme.

Geometrie:

- Breite 80 bis 400 cm (auf Anfrage bis 450 cm)
- Armlänge ca. 150 cm
- Hub ca. 70 cm

Bedienung:

- manuell mit Getriebe und Handkurbel
- elektrisch (drahtgebunden oder funkgesteuert)

Zubehör:

- Volant (angenäht)
- Schutzdach aus Aluminium

Oberflächen :

- Inox richtungslos geschliffen/Alu farblos eloxiert
- Inox und Alu glasperlgestrahlt
- Inox und Alu pulverbeschichtet

Stoffe:

- Acrylstoff Standard
- Twilight Pearl 297 (bedingt empfohlen)
- Mermet Satiné 5500 (bedingt empfohlen)

Windklasse: 2

Regenfestigkeit: eingeschränkt



Gekoppelte Ausführung des Modells Up-W 70. 3 Fallarme.

Geometrie:

- Breite 400 bis 700 cm
- Armlänge ca. 150 cm
- Hub ca. 70 cm

Bedienung:

- elektrisch (drahtgebunden oder funkgesteuert)

Zubehör:

- Volant (angenäht)
- Schutzdach aus Aluminium

Oberflächen:

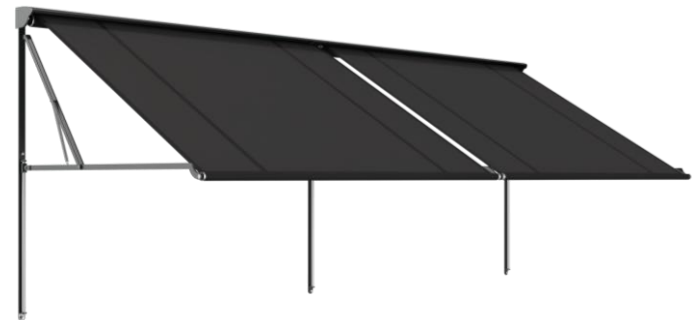
- Inox richtungslos geschliffen/Alu farblos eloxiert
- Inox und Alu glasperlgestrahlt
- Inox und Alu pulverbeschichtet

Stoffe:

- Acrylstoff Standard
- Twilight Pearl 297 (bedingt empfohlen)
- Mermet Satiné 5500 (bedingt empfohlen)

Windklasse: 2

Regenfestigkeit: eingeschränkt



Fallarmmarkise mit Hebemechanik für die Laibungsmontage. Ausstellunterstützung mit rostfreien Zugfedern. Gestänge aus rostfreiem Stahl. Fallrohr im Stoffhohlraum. 2 Fallarme.

Geometrie:

- Breite 80 bis 450 cm
- Armlänge ca. 175 cm
- Hub ca. 85 cm

Bedienung:

- elektrisch (drahtgebunden oder funkgesteuert)

Zubehör:

- Volant (angenäht)
- auf Anfrage mit halbrundem Schutzdach

Oberflächen:

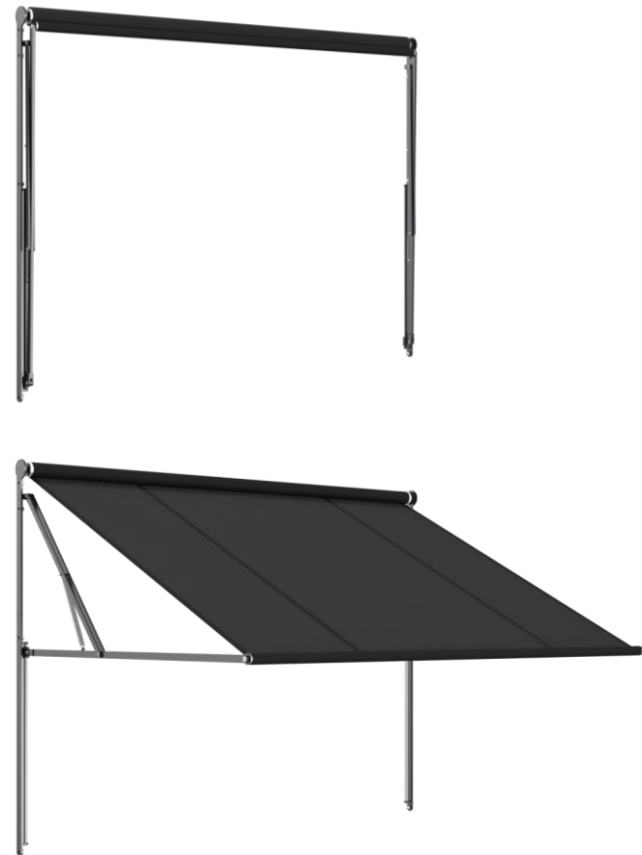
- Inox richtungslos geschliffen
- Inox glasperlgestrahlt
- Inox pulverbeschichtet

Stoffe:

- Acrylstoff Standard
- Twilight Pearl 297 (bedingt empfohlen)
- Mermet Satiné 5500 (bedingt empfohlen)

Windklasse: 2

Regenfestigkeit: eingeschränkt



Fallarmmarkise mit Hebemechanik für die Wandmontage. Ausstellunterstützung mit rostfreien Zugfedern. Gestänge aus rostfreiem Stahl. Schutzdach aus Aluminium. Fallrohr im Stoffhohlraum. 2 Fallarme.

Geometrie:

- Breite 80 bis 450 cm
- Armlänge ca. 175 cm
- Hub ca. 85 cm

Bedienung:

- elektrisch (drahtgebunden oder funkgesteuert)

Zubehör:

- Volant (angenäht)
- Schutzdach aus Aluminium

Oberflächen:

- Inox richtungslos geschliffen/Alu farblos eloxiert
- Inox und Alu glasperlgestrahlt
- Inox und Alu pulverbeschichtet

Stoffe:

- Acrylstoff Standard
- Twilight Pearl 297 (bedingt empfohlen)
- Mermet Satiné 5500 (bedingt empfohlen)

Windklasse: 2

Regenfestigkeit: eingeschränkt



Gekoppelte Ausführung des Modells Up-W 85. 3 Fallarme.

Geometrie:

- Breite 400 bis 700 cm
- Armlänge ca. 175 cm
- Hub ca. 85 cm

Bedienung:

- elektrisch (drahtgebunden oder funkgesteuert)

Zubehör:

- Volant (angenäht)
- Schutzdach aus Aluminium

Oberflächen:

- Inox richtungslos geschliffen/Alu farblos eloxiert
- Inox und Alu glasperlgestrahlt
- Inox und Alu pulverbeschichtet

Stoffe:

- Acrylstoff Standard
- Twilight Pearl 297 (bedingt empfohlen)
- Mermet Satiné 5500 (bedingt empfohlen)

Windklasse: 2

Regenfestigkeit: eingeschränkt



Fallarmmarkise mit Hebemechanik für die Laibungsmontage. Ausstellunterstützung mit rostfreien Zugfedern. Gestänge aus rostfreiem Stahl. Fallrohr im Stoffhohlraum. 2 Fallarme.

Geometrie:

- Breite 80 bis 450 cm
- Armlänge ca. 200 cm
- Hub ca. 95 cm

Bedienung:

- elektrisch (drahtgebunden oder funkgesteuert)

Zubehör:

- Volant (angenäht)
- auf Anfrage mit halbrundem Schutzdach

Oberflächen:

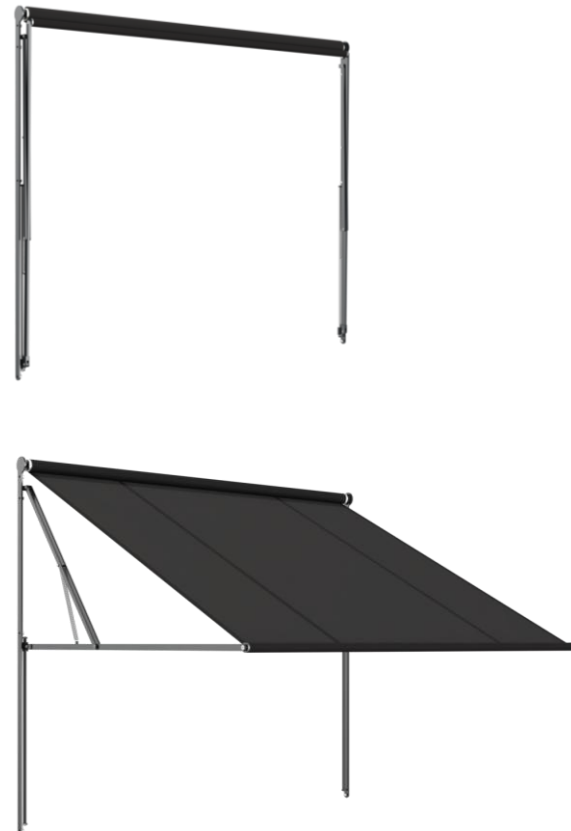
- Inox richtungslos geschliffen
- Inox glasperlgestrahlt
- Inox pulverbeschichtet

Stoffe:

- Acrylstoff Standard
- Twilight Pearl 297 (bedingt empfohlen)
- Mermet Satiné 5500 (bedingt empfohlen)

Windklasse: 2

Regenfestigkeit: eingeschränkt



Fallarmmarkise mit Hebemechanik für die Wandmontage. Ausstellunterstützung mit rostfreien Zugfedern. Gestänge aus rostfreiem Stahl. Schutzdach aus Aluminium. Fallrohr im Stoffhohlsaum. 2 Fallarme.

Geometrie:

- Breite 80 bis 450 cm
- Armlänge ca. 200 cm
- Hub ca. 95 cm

Bedienung:

- elektrisch (drahtgebunden oder funkgesteuert)

Zubehör:

- Volant (angenäht)
- Schutzdach aus Aluminium

Oberflächen:

- Inox richtungslos geschliffen/Alu farblos eloxiert
- Inox und Alu glasperlgestrahlt
- Inox und Alu pulverbeschichtet

Stoffe:

- Acrylstoff Standard
- Twilight Pearl 297 (bedingt empfohlen)
- Mermet Satiné 5500 (bedingt empfohlen)

Windklasse: 2

Regenfestigkeit: eingeschränkt



Gekoppelte Ausführung des Modells Up-W 95. 3 Fallarme.

Geometrie:

- Breite 450 bis 700 cm
- Armlänge ca. 200 cm
- Hub ca. 95 cm

Bedienung:

- elektrisch (drahtgebunden oder funkgesteuert)

Zubehör:

- Volant (angenäht)
- Schutzdach aus Aluminium

Oberflächen:


- Inox richtungslos geschliffen/Alu farblos eloxiert
- Inox und Alu glasperlgestrahlt
- Inox und Alu pulverbeschichtet

Stoffe:

- Acrylstoff Standard
- Twilight Pearl 297 (bedingt empfohlen)
- Mermet Satiné 5500 (bedingt empfohlen)

Windklasse: 2

Regenfestigkeit: eingeschränkt



Xtra



Up

MORANDI

STORENFABRIK ZÜRICH

Fallarmmarkise mit Hebemechanik für die Wandmontage. Ausstellunterstützung mit rostfreien Zugfedern. Gestänge aus rostfreiem Stahl. Ausfallprofil aus Aluminium. Breitenabhängig 2 bis 4 Fallarme wählbar.

Geometrie:

- Breite 200 bis 600 cm (auf Anfrage bis 700 cm)
- Armlänge ca. 175 cm
- Hub ca. 85 cm

Bedienung:

- manuell mit Getriebe und Handkurbel (2 Arme)
- elektrisch (drahtgebunden oder funkgesteuert)

Zubehör:

- Volant
- Schutzdach aus Aluminium

Oberflächen :

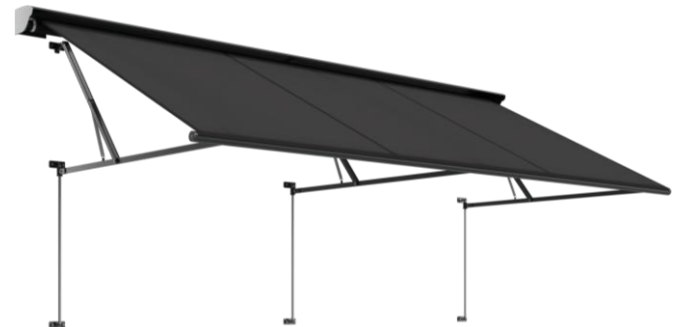
- Inox richtungslos geschliffen/Alu farblos eloxiert
- Inox und Alu glasperlgestrahlt
- Inox und Alu pulverbeschichtet

Stoffe:

- Acrylstoff Standard
- Acrylstoff wasserabweisend

Windklasse: 2

Regenfestigkeit: gut



Fallarmmarkise mit Hebemechanik für die Wandmontage. Ausstellunterstützung mit rostfreien Zugfedern. Gestänge aus rostfreiem Stahl. Ausfallprofil aus Aluminium. Breitenabhängig 2 bis 4 Fallarme wählbar.

Geometrie:

- Breite 200 bis 600 cm (auf Anfrage bis 700 cm)
- Armlänge ca. 200 cm
- Hub ca. 95 cm

Bedienung:

- manuell mit Getriebe und Handkurbel (2 Arme)
- elektrisch (drahtgebunden oder funkgesteuert)

Zubehör:

- Volant
- Schutzdach aus Aluminium

Oberflächen :

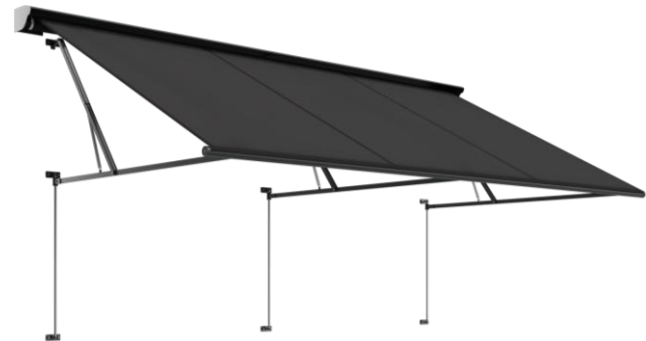
- Inox richtungslos geschliffen/Alu farblos eloxiert
- Inox und Alu glasperlgestrahlt
- Inox und Alu pulverbeschichtet

Stoffe:

- Acrylstoff Standard
- Acrylstoff wasserabweisend

Windklasse: 2

Regenfestigkeit: gut





Stiletto

MORANDI

STORENFABRIK ZÜRICH

Fallarmmarkise mit festem Armdrehpunkt für die Laibungsmontage. Gestänge aus rostfreiem Stahl. Fallrohr im Stoffhohlraum. Als Decken- oder Laibungsmontage lieferbar. Stoff oben- oder unten abrollend. 2 Fallarme.

Geometrie:

- Breite 80 bis 400 cm
- Armlänge 50 bis 150 cm
- Ausstellwinkel bis 90°

Bedienung:

- elektrisch (drahtgebunden oder funkgesteuert)

Zubehör:

- Volant (angenäht)

Oberflächen:

- Inox richtungslos geschliffen
- Inox glasperlgestrahlt
- Inox pulverbeschichtet

Stoffe:

- Acrylstoff Standard
- Twilight Pearl 297 (bedingt empfohlen)
- Mermet Satiné 5500 (bedingt empfohlen)

Windklasse: 3

Regenfestigkeit: gut



Fallarmmarkise mit festem Armdrehpunkt für die Wandmontage. Gestänge aus rostfreiem Stahl. Schutzdach aus Aluminium. Fallrohr im Stoffhohlsaum. 2 Fallarme.

Geometrie:

- Breite 80 bis 400 cm (auf Anfrage bis 450 cm)
- Armlänge 50 bis 150 cm
- Ausstellwinkel bis 90°

Bedienung:

- elektrisch (drahtgebunden oder funkgesteuert)

Zubehör:

- Volant (angenäht)
- Schutzdach aus Aluminium

Oberflächen:

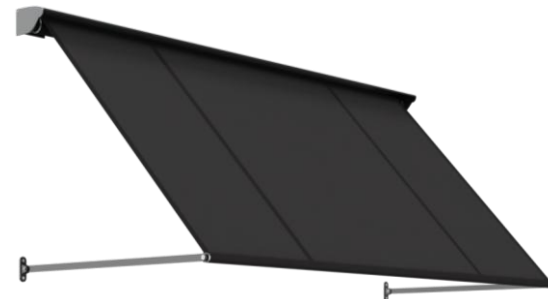
- Inox richtungslos geschliffen/ Alu farblos eloxiert
- Inox und Alu glasperlgestrahlt
- Inox und Alu pulverbeschichtet

Stoffe:

- Acrylstoff Standard
- Twilight Pearl 297 (bedingt empfohlen)
- Mermet Satiné 5500 (bedingt empfohlen)

Windklasse: 3

Regenfestigkeit: gut



Gekoppelte Ausführung des Modells Stiletto-W 90°. 3 Fallarme.

Geometrie:

- Breite 400 bis 700 cm
- Armlänge 50 bis 150 cm
- Ausstellwinkel bis 90°

Bedienung:

- elektrisch (drahtgebunden oder funkgesteuert)

Zubehör:

- Volant (angenäht)
- Schutzdach aus Aluminium

Oberflächen:

- Inox richtungslos geschliffen/Alu farblos eloxiert
- Inox und Alu glasperlgestrahlt
- Inox und Alu pulverbeschichtet

Stoffe:

- Acrylstoff Standard
- Twilight Pearl 297 (bedingt empfohlen)
- Mermet Satiné 5500 (bedingt empfohlen)

Windklasse: 3

Regenfestigkeit: gut



Fallarmmarkise mit festem Armdrehpunkt für die Laibungsmontage. Gestänge aus rostfreiem Stahl. Fallrohr im Stoffhohlsaum. Als Decken- oder Laibungsmontage. Vorwärts- oder rückwärts abrollend. 2 Fallarme.

Geometrie:

- Breite 80 bis 400 cm
- Armlänge 50 bis 100 cm
- Ausstellwinkel bis 160°

Bedienung:

- elektrisch (drahtgebunden oder funkgesteuert)

Zubehör:

- Volant (angenäht)

Oberflächen:


- Inox richtungslos geschliffen
- Inox glasperlgestrahlt
- Inox pulverbeschichtet

Stoffe:

- Acrylstoff Standard
- Twilight Pearl 297
- Mermet Satiné 5500

Windklasse: 3

Regenfestigkeit: gut



Fallarmmarkise mit festem Armdrehpunkt für die Wandmontage. Gestänge aus rostfreiem Stahl. Schutzdach aus Aluminium. Fallrohr im Stoffhohlsaum. 2 Fallarme.

Geometrie:

- Breite 80 bis 400 cm
- Armlänge 50 bis 100 cm
- Ausstellwinkel bis 160°

Bedienung:

- manuell mit Getriebe und Handkurbel
- elektrisch (drahtgebunden oder funkgesteuert)

Zubehör:

- Volant (angenäht)
- Schutzdach aus Aluminium

Oberflächen:


- Inox richtungslos geschliffen/Alu farblos eloxiert
- Inox und Alu glasperlgestrahlt
- Inox und Alu pulverbeschichtet

Stoffe:

- Acrylstoff Standard
- Twilight Pearl 297
- Mermet Satiné 5500

Windklasse: 3

Regenfestigkeit: gut



Gekoppelte Ausführung des Modells Stiletto-W 160°. 3 Fallarme.

Geometrie:

- Breite 400 bis 700 cm
- Armlänge 50 bis 100 cm
- Ausstellwinkel bis 160°

Bedienung:

- elektrisch (drahtgebunden oder funkgesteuert)

Zubehör:

- Volant (angenäht)
- Schutzdach aus Aluminium

Oberflächen:


- Inox richtungslos geschliffen/Alu farblos eloxiert
- Inox und Alu glasperlgestrahlt
- Inox und Alu pulverbeschichtet

Stoffe:


- Acrylstoff Standard
- Twilight Pearl 297
- Mermet Satiné 5500

Windklasse: 3

Regenfestigkeit: gut



Stiletto Plus



MORANDI

STORENFABRIK ZÜRICH

Fallarmmarkise mit festem Armdrehpunkt. Gestänge aus rostfreiem Stahl. Schutzdach und Ausfallprofil aus Aluminium. Ausstellwinkel bis 90°. 2 Fallarme. Zusätzliche Arme wählbar.

Geometrie:

- Breite 200 bis 600 cm (auf Anfrage bis 700 cm)
- Armlänge 100 bis 200 cm

Bedienung:

- manuell mit Getriebe und Handkurbel
- elektrisch (drahtgebunden oder funkgesteuert)

Zubehör:

- Volant
- Schutzdach aus Aluminium

Oberflächen:

- Inox richtungslos geschliffen/Alu farblos eloxiert
- Inox und Alu glasperlgestrahlt
- Inox und Alu pulverbeschichtet

Stoffe:

- Acrylstoff Standard
- Acryl wasserabweisend

Windklasse: 2

Regenfestigkeit: gut



Gekoppelte Ausführung des Modells Stiletto Plus. Stoffspalt ca. 3 cm. 4 Fallarme. Zusätzliche Arme wählbar.

Geometrie:

- Breite 600 bis 1'200 cm
- Armlänge 100 bis 200 cm

Bedienung:

- elektrisch (drahtgebunden oder funkgesteuert)

Zubehör:

- Volant
- Schutzdach aus Aluminium

Oberflächen:


- Inox richtungslos geschliffen/Alu farblos eloxiert
- Inox und Alu glasperlgestrahlt
- Inox und Alu pulverbeschichtet


Stoffe:

- Acrylstoff Standard
- Acryl wasserabweisend

Windklasse: 2

Regenfestigkeit: gut





Cas ca ta

MORANDI
STORENFABRIK ZÜRICH

Vertikalkarkise mit Seilführung. Gestänge und Seile aus rostfreiem Stahl. Fallstange im Stoffhohlraum. Für Decken- oder Laibungsmontage. Vorwärts- oder rückwärts abrollend. 2 Seile.

Geometrie:

- Breite 80 bis 400 cm
- Lichte Höhe 50 bis 300 cm

Bedienung:

- elektrisch (drahtgebunden oder funkgesteuert)

Zubehör:

- kein Zubehör

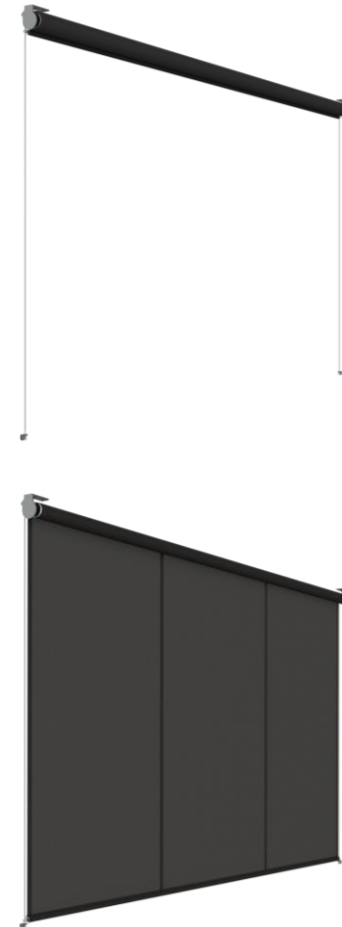
Oberflächen:

- Inox richtungslos geschliffen
- Inox glasperlgestrahlt
- Inox pulverbeschichtet

Stoffe:

- Acrylstoff Standard
- Twilight Pearl 297
- Mermet Satiné 5500

Windklasse: 2



Gekoppelte Ausführung des Modells Cascata-L. 3 Seile.

Geometrie:

- Breite 400 bis 700 cm
- Lichte Höhe 50 bis 300 cm

Bedienung:

- elektrisch (drahtgebunden oder funkgesteuert)

Zubehör:

- kein Zubehör

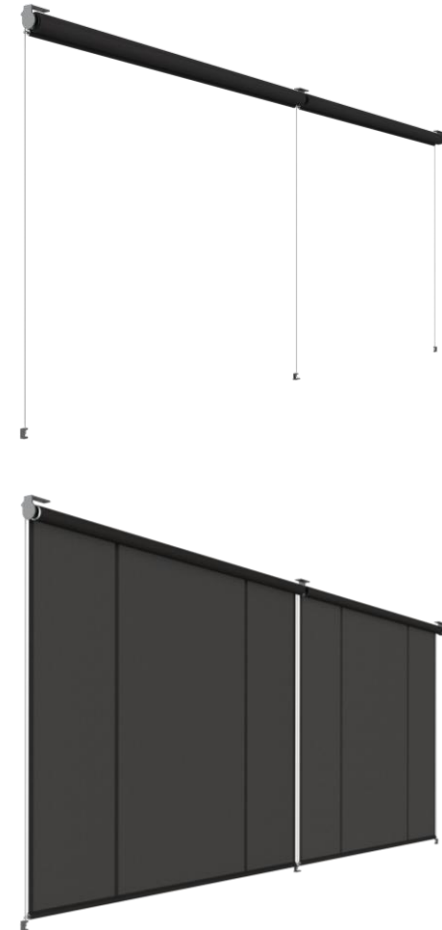
Oberflächen:

- Inox richtungslos geschliffen
- Inox glasperlgestrahlt
- Inox pulverbeschichtet

Stoffe:

- Acrylstoff Standard
- Twilight Pearl 297
- Mermet Satiné 5500

Windklasse: 2



Vertikalmarkise mit Seilführung für die Wandmontage. Gestänge und Seile aus rostfreiem Stahl. Fallrohr im Stoffhohlraum. Vorwärts- oder rückwärts abrollend. 2 Seile.

Geometrie:

- Breite 80 bis 400 cm
- Lichte Höhe 50 bis 300 cm

Bedienung:

- elektrisch (drahtgebunden oder funkgesteuert)

Zubehör:

- Schutzdach aus Aluminium

Oberflächen:

- Inox richtungslos geschliffen/Alu farblos eloxiert
- Inox und Alu glasperlgestrahlt
- Inox und Alu pulverbeschichtet

Stoffe:

- Acrylstoff Standard
- Twilight Pearl 297
- Mermet Satiné 5500

Windklasse: 2

